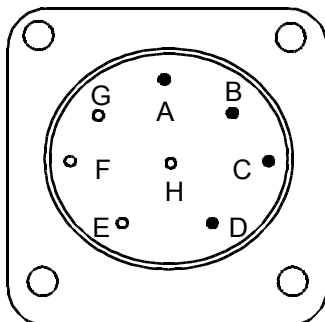


DESCRIPTION DES CONNECTEURS

Connecteurs puissance :

MOTEURS TYPE 170 FC :

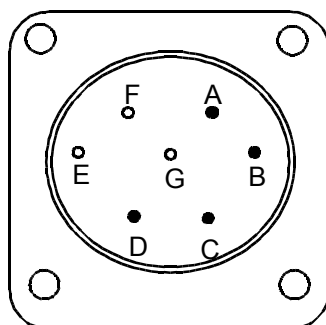
Embase IPT 00E 16-8 PC 2
Fiche IPT 06 F8 AG-16-8-S



A phase U
B phase V
C phase W
D masse

MOTEURS TYPE 290 FC et 390 FC :

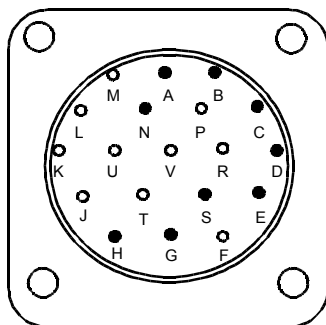
Embase IT B 3100 RS 24-10 P
Fiche IT B 3106 F 24-10-S



A phase U
B phase V
C phase W
D masse

Connecteur résoudre :

Embase IPT 00E 14-19 PC 10
Fiche IPT 06 F8 AG-14-19-S



C $\cos \varnothing$
E $\overline{\cos \varnothing}$
D V-réf
B 0V
G $\sin \varnothing$
H $\overline{\sin \varnothing}$
S blindage
N protection
thermique
A protection
thermique